



Дээд байгууллагын нэр:

Байгууллагын нэр: Нийслэлийн өргөө амаржих газар

Регистрийн дугаар: 9077006

Байршил: Улаанбаатар аймаг/хот Сүхбаатар сум/дүүрэг

**ТӨСӨВТ БАЙГУУЛЛАГЫН 2021 ОНЫ
ЖИЛИЙН ЭЦСИЙН САНХҮҮГИЙН
ТАЙЛАН**

Хянаж хүлээж авсан байгууллагын нэр	Он, сар, өдөр	Гарын үсэг
 САНХҮҮ-2 А0578 9087443	2022: 03: 04	

Нийслэлийн өргөө амаржих газар

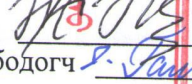

(байгууллагын нэр)

**2021 оны санхүүгийн тайлангийн
бодит байдлын тухай мэдэгдэл**

2021 он 12 сар 31 өдөр.

Ерөнхий менежер Ж.Энхцэцэг ерөнхий нягтлан бодогч Ч.Гангэрэл бид манай байгууллагын 2021 оны 12 сарын 31 -ны өдрөөр тасалбар болгон гаргасан санхүүгийн тайланд тайланг хугацааны үйл ажиллагааны үр дүн, санхүүгийн байдлыг "Нягтлан бодох бүртгэлийн тухай", "Төсвийн тухай" хуулийн холбогдох заалтын дагуу үнэн зөв, бүрэн тусгасан болохыг баталж байна. Үүнд:

1. Бүх ажил гүйлгээ бодитоор гарсан бөгөөд холбогдох анхан шатны баримтыг үндэслэн нягтлан бодох бүртгэл, санхүүгийн тайланд үнэн зөв тусгасан.
2. Санхүүгийн тайланд тусгагдсан бүх тооцоолол үнэн зөв хийгдсэн.
3. Байгууллагын үйл ажиллагаа болон санхүүгийн бүхий л үйл явцыг иж бүрэн хамарсан;
4. Бүх хөрөнгө, авлага, өр төлбөр, орлого, зардлыг Улсын секторын нягтлан бодох бүртгэлийн олон улсын стандартын дагуу үнэн зөв тусгагдана.
5. Энэ тайланд тусгагдсан бүхий л зүйл манай байгууллагын албан ёсны өмчлөлд байдаг бөгөөд орхигдсон зүйл үгүй болно.

Ерөнхий менежер  /Ж.Энхцэцэг /
Ерөнхий нягтлан бодогч  /Ч.Гангэрэл /

1119287569 ᠎. 9077006

САНХҮҮГИЙН БАЙДЛЫН ТАЙЛАН

2021 он 12 сар 31 өдөр.

/төгрөгөөр/

Дансны код	БАЛАНСЫН ЗҮЙЛ	Тодруулга	ЭХНИЙ ҮЛДЭГДЭЛ	ЭЦСИЙН ҮЛДЭГДЭЛ
	ЭРГЭЛТИЙН ХӨРӨНГИЙН ДҮН		748,017,943.82	1,460,504,936.48
	МӨНГӨ БА ТҮҮНТЭЙ АДИЛТГАХ ХӨРӨНГӨ		0.00	20,978,546.83
312	Банкинд байгаа бэлэн мөнгө		0.00	20,978,546.83
3121	Төгрөг		0.00	20,978,546.83
31211	Төрийн сангийн харилцах		0.00	10,878,546.83
31215	Нэмэлт санхүүжилтийн харилцах		0.00	10,100,000.00
33	АВЛАГА		9,509,786.00	641,210,165.81
33200	Төлбөртэй үйлчилгээний авлага			629,849,808.00
335	Бусад авлага		9,509,786.00	11,360,357.81
3351	Байгууллагаас авах авлага		9,509,786.00	11,360,357.81
35	БАРАА МАТЕРИАЛ		738,508,157.82	798,316,223.84
351	Түүхий эд материал		218,020,082.66	208,129,747.29
35130	Эм боох материал		218,020,082.66	208,129,747.29
354	Хангамжийн материал		520,488,075.16	590,186,476.55
35410	Бичиг хэргийн материал		3,926,571.00	4,959,763.00
35420	Аж ахуйн материал		9,399,674.00	5,996,190.00
35430	Сэлбэг хэрэгсэл		16,504,700.00	22,866,324.00
35440	Түлш шатах тослох материал		186,977.01	183,396.22
35450	Барилгын засварын материал		273,460.00	
35470	Бусад хангамжийн материал		490,196,693.15	556,180,803.33
	ЭРГЭЛТИЙН БУС ХӨРӨНГИЙН ДҮН		20,156,465,441.10	20,355,503,161.08
39	ҮНДСЭН ХӨРӨНГӨ		20,156,465,441.10	20,355,503,161.08
392	Биет хөрөнгө		19,712,060,951.10	19,911,152,421.08
39201	Барилга, байгууламж		18,272,810,256.30	18,369,868,011.30
39202	Хуримтлагдсан элэгдэл		(809,253,436.74)	(1,350,692,619.90)
39203	Авто тээврийн хэрэгсэл		103,300,000.00	103,300,000.00
39204	Хуримтлагдсан элэгдэл		(72,799,999.92)	(82,966,666.56)
39205	Машин, тоног төхөөрөмж		7,493,730,328.43	8,327,430,727.56
39206	Хуримтлагдсан элэгдэл		(5,417,740,943.27)	(5,585,985,831.77)
39207	Тавилга, аж ахуйн эд хогшил		510,449,649.09	521,315,773.09
39208	Хуримтлагдсан элэгдэл		(391,520,723.75)	(412,688,260.64)
39213	Түүх соёлын дурсгалт зүйлс		3,000,000.00	3,000,000.00
39214	Бусад үндсэн хөрөнгө		15,145,329.00	15,145,329.00
39215	Хуримтлагдсан элэгдэл		(2,271,799.44)	(3,786,332.40)
39217	Номын фонд		7,212,291.40	7,212,291.40
393	Биет бус хөрөнгө		444,404,490.00	444,350,740.00
39301	Програм хангамж		2,021,500.00	2,021,500.00
39302	Хасагдуулга		(1,967,750.00)	(2,021,500.00)
39303+3930	Бусад биет бус хөрөнгө		444,350,740.00	444,350,740.00
	НИЙТ ХӨРӨНГИЙН ДҮН		20,904,483,384.92	21,816,008,097.56
	НИЙТ ӨР ТӨЛБӨРИЙН ДҮН		162,060,897.00	1,003,568,742.72
	БОГИНО ХУГАЦААТ ӨР ТӨЛБӨР		162,060,897.00	1,003,568,742.72

2021 он 12 сар 31 өдөр.

/төгрөгөөр/

Дансны код	БАЛАНСЫН ЗҮЙЛ	Тодруулга	ЭХНИЙ ҮЛДЭГДЭЛ	ЭЦСИЙН ҮЛДЭГДЭЛ
413	Өглөг		162,060,897.00	1,003,568,742.72
4131	Ажиллагчидтай холбогдсон өглөг		133,788,528.00	✓
4132	Бараа үйлчилгээний зардлын өглөг		0.00	981,230,902.72 ✓
4136	Бусад өглөг		28,272,369.00	✓ 22,337,840.00
41361+*	Байгууллагад төлөх өглөг		28,272,369.00	✓ 22,337,840.00
	ЦЭВЭР ХӨРӨНГӨ/ӨМЧИЙН ДҮН		20,742,422,487.92	20,812,439,354.84
51	Засгийн газрын хувь оролцоо		20,742,422,487.92	20,812,439,354.84
	Засгийн газрын оруулсан капитал /ЗГСан/ орон нутгийн сан		5,619,067,752.19	5,619,067,752.19
51101	Өмч: -Төрийн өмч		5,619,067,752.19	✓ 5,619,067,752.19
	Хуримтлагдсан үр дүн		6,262,966,009.18	✓ 6,333,029,312.62
51210	Өмнөх үеийн үр дүн		6,262,966,009.18	6,263,012,445.70
51220	Тайлант үеийн үр дүн			70,016,866.92
51300	Хөрөнгийн дахин үнэлгээний зөрүү		8,860,388,726.55	✓ 8,860,342,290.03
	ӨР ТӨЛБӨР, ЦЭВЭР ХӨРӨНГӨ/ӨМЧИЙН ДҮН		20,904,483,384.92	21,816,008,097.56

Ерөнхий менежер:

/ Ж.Энхцэцэг /

Нягтлан бодогч:

/ Ч.Гангэрэл /

Баталгаажуулсан:

1119287569 ул. 9077006

САНХҮҮГИЙН ҮР ДҮНГИЙН ТАЙЛАН

2021 он 12 сар 31 өдөр.

/төгрөгөөр/

Дансны код	ҮЗҮҮЛЭЛТ	Тодруулга	ӨМНӨХ ОН	ТАЙЛАНТ ОН
	ҮЙЛ АЖИЛЛАГААНЫ ОРЛОГЫН ДҮН (I)		✓ 13,203,971,570.45	16,100,144,539.81
	ТАТВАРЫН БУС ОРЛОГО		✓ 1,404,126,162.45	2,303,999,076.35
	Нийтлэг татварын бус орлого		✓ 707,555,461.95	887,754,405.72
	Төсөвт байгууллагын өөрийн орлого		707,555,461.95	887,754,405.72
1200041	Үндсэн үйл ажиллагааны орлогоос санхүүжих		✓ 479,903,566.25	378,344,514.00
1200042	Туслах үйл ажиллагааны орлогоос санхүүжих		✓ 74,293,128.80	63,647,059.16
1200045	Үнэ төлбөргүй хүлээн авсан орлого		✓ 153,358,766.90	445,762,832.56 ✓
	Тусламжийн орлого		696,570,700.50	1,416,244,670.63
122001	Хандив тусламж /дотоод/		✓ 696,570,700.50	1,416,244,670.63 ✓
	ТУСЛАМЖ, САНХҮҮЖИЛТИЙН ОРЛОГО		11,799,845,408.00	13,796,145,463.46
	Улсын төвлөрсөн төсвөөс		10,246,728,200.00	1,520,115,860.00
131001	Урсгал үйл ажиллагааны санхүүжилт		✓ 10,246,728,200.00	1,520,115,860.00
	Нэмэлт санхүүжилтийн орлого		✓ 28,779,294.00	1,034,826,693.46
ДТ(131101)	Төрийн болон орон нутгийн өмчит бус этгээдээс авсан хандив тусламж		✓ 21,000,000.00	2,000,000.00
ДТ(131104)	Дээд шатны төсвийн захирагчаас төсөвт тусгагдсан төсвөөс доод шатны төсвийн захи		✓ 3,156,434.00	1,025,738,304.46
ДТ(131105)	Төсвийн байгууллагын үндсэн үйл ажиллагааны хүрээнд бий болсон нэмэлт орлого		✓ 4,622,860.00	7,088,389.00
	Төсвийн захирагчдаас			1,655,000,000.00
ДТ(133004)	Төсвийн ерөнхийлөн захирагчаас олгосон санхүүжилт			150,000,000.00
ДТ(133005)	Төсвийн ерөнхийлөн захирагч хооронд хийсэн санхүүжилт			1,505,000,000.00
	Нийгмийн даатгалын сангийн төсвөөс		1,524,337,914.00	9,586,202,910.00
ДТ(134002)	Эрүүл мэндийн даатгалын сангаас		✓ 1,524,337,914.00	9,586,202,910.00
	ҮЙЛ АЖИЛЛАГААНЫ ЗАРДЛЫН ДҮН (II)		✓ 13,532,395,287.22	16,030,127,672.89
	УРСГАЛ ЗАРДАЛ		13,532,395,287.22	16,030,127,672.89
	БАРАА, АЖИЛ ҮЙЛЧИЛГЭЭНИЙ ЗАРДАЛ		✓ 13,511,532,958.95	15,397,334,195.89
2101	Цалин, хөлс болон нэмэгдэл урамшил		7,701,411,457.99	8,355,786,957.63
210101+*	Цалин		✓ 6,725,566,893.99	5,323,227,821.63
210102+*	Нэмэгдэл цалин			2,099,768,768.00
210103+*	Унаа хоолны хөнгөлөлт		✓ 464,422,013.00	403,270,000.00
210104+*	Урамшуулал		✓ 511,422,551.00	529,520,368.00
	Ажил олгогчоос нийгмийн даатгалд төлөх шимтгэл		988,013,599.37	1,118,675,749.57
210201	Тэтгэврийн даатгалын шимтгэл		✓ 683,629,992.37	795,094,947.63
210202	Тэтгэмжийн даатгалын шимтгэл		✓ 80,421,048.00	86,655,011.66
210203	ҮОМШ өвчний даатгалын шимтгэл		✓ 61,843,721.00	65,182,382.75
210204	Ажилгүйдлийн даатгалын шимтгэл		✓ 14,647,464.00	15,527,538.77
210205	Эрүүл мэндийн даатгалын хураамж		✓ 147,471,374.00	156,215,868.76
	Байр ашиглалттай холбоотой тогтмол зардал		✓ 425,487,035.00	524,168,796.50

210301	Гэрэл цахилгааны зардал	✓	192,137,316.00	189,301,730.68
210302	Түлш, халаалтын зардал	✓	102,372,266.00	119,732,129.82
210303	Цэвэр, бохир усны зардал	✓	130,977,453.00	215,134,936.00
	Хангамж, бараа материалын зардал	✓	324,407,012.01	311,344,342.37
210401+*	Бичиг хэргийн материал	✓	17,675,705.50	22,417,951.00
210402+*	Тээвэр, шатахууны зардал	✓	7,822,955.59	11,314,358.98
210403	Шуудан холбоо интернетийн төлбөр	✓	10,904,507.42	13,288,865.09
210405+*	Хог хаягдал устгах, цэвэрлэх	✓	136,016,242.00	148,666,594.00
210406+*	Бага үнэ түргэн элэгдэл зүйлс	✓	412,000.00	
210408	Бараа материал актасны зардал	✓	151,575,601.50	115,656,573.30
	Нормативт зардал	✓	2,764,860,574.22	3,612,419,339.17
210501	Эм	✓	2,374,961,074.22	3,034,043,299.17
210502	Хоол	✓	389,899,500.00	578,376,040.00
	Эд хогшил, урсгал засварын зардал	✓	39,005,440.00	129,815,380.00
210604	Урсгал засвар	✓	39,005,440.00	129,815,380.00
	Бусдаар гүйцэтгүүлсэн ажил, үйлчилгээний төлбөр хураамж	✓	95,344,544.00	90,272,370.00
210801	Бусдаар гүйцэтгүүлсэн бусад нийтлэг ажил үйлчилгээний төлбөр хураамж	✓	53,566,910.00	57,230,350.00
210802	Аудит, баталгаажуулалт зэрэглэл тогтоох зардал	✓	8,000,000.00	8,000,000.00
210803	Даатгалын үйлчилгээний төлбөр	✓	429,300.00	
210804	Тээврийн хэрэгслийн татвар	✓	221,100.00	291,191.00
210805	Тээврийн хэрэгслийн оношилгоо	✓	66,000.00	
210807	Газрын төлбөр	✓	2,879,500.00	2,879,520.00
210808	Банк санхүүгийн байгууллагын үйлчилгээний хураамж	✓	939,600.00	29,500.00
210809	Улсын мэдээллийн маягтын зардал	✓	29,242,134.00	21,841,809.00
220103	Бараа үйлчилгээний бусад зардал	✓	1,173,003,296.36	1,254,851,260.65
210901	Бараа үйлчилгээний бусад зардал	✓	11,884,496.00	3,560,000.00
210902	Хичээл сургалт, үйлдвэрлэлийн дадлагын зардал	✓	3,038,700.00	9,033,500.00
КТ(210903)	Үндсэн хөрөнгийн элэгдэл, хорогдол	✓	1,158,080,100.36	1,242,257,760.65
27	УРСГАЛ ШИЛЖҮҮЛЭГ	✓	20,862,328.27	632,793,477.00
	Бусад урсгал шилжүүлэг		9,311,937.00	632,793,477.00
213209	Нэг удаагийн тэтгэмж шагнал урамшуулал	✓	9,311,937.00	632,793,477.00
	Улсын төсвөөс олгосон санхүүжилт, шилжүүлэг		11,550,391.27	
КТ(213303)	Төвлөрүүлэх шилжүүлэг	✓	11,550,391.27	
	ҮЙЛ АЖИЛЛАГААНЫ ҮР ДҮН (III-I-II)		(328,423,716.77)	70,016,866.92
	НИЙТ ҮР ДҮН (VII=III+VI)		(328,423,716.77)	70,016,866.92

Ерөнхий менежер:

/ Ж.Энхцэцэг /

Нягтлан бодогч:

/ Ч.Гангэрэл /

Баталгаажуулсан:



1119287569 9077006

МӨНГӨН ГҮЙЛГЭЭНИЙ ТАЙЛАН

2021 он 12 сар 31 өдөр.

/төгрөгөөр/

Дансны код	ҮЗҮҮЛЭЛТ	Тодруулга	ӨМНӨХ ОН	ТАЙЛАНТ ОН
	ҮЙЛ АЖИЛЛАГААНЫ МӨНГӨН ОРЛОГЫН ДҮН (I)		✓ 12,352,107,323.05	13,601,671,971.62
	ТАТВАРЫН БУС ОРЛОГО		✓ 552,261,915.05	435,376,316.16
	Нийтлэг татварын бус орлого		552,261,915.05	435,376,316.16
	Төсөвт байгууллагын өөрийн орлого		552,261,915.05	435,376,316.16
1200041	Үндсэн үйл ажиллагааны орлогоос санхүүжих		✓ 479,903,566.25	378,344,514.00
1200042	Туслах үйл ажиллагааны орлогоос санхүүжих		✓ 72,358,348.80	57,031,802.16
13	ТУСЛАМЖ, САНХҮҮЖИЛТИЙН ОРЛОГО		✓ 11,799,845,408.00	13,166,295,655.46
	Улсын төвлөрсөн төсвөөс		✓ 10,246,728,200.00	1,520,115,860.00
131001	Урсгал үйл ажиллагааны санхүүжилт		10,246,728,200.00	1,520,115,860.00
	Нэмэлт санхүүжилтийн орлого		✓ 28,779,294.00	1,034,826,693.46
131101	Төрийн болон орон нутгийн өмчит бус этгээдээс авсан хандив тусламж		✓ 21,000,000.00	2,000,000.00
131104	Дээд шатны төсвийн захирагчаас төсөвт тусгагдсан төсвөөс доод шатны төсвийн захи		✓ 3,156,434.00	1,025,738,304.46
131105	Төсвийн байгууллагын үндсэн үйл ажиллагааны хүрээнд бий болсон нэмэлт орлого		✓ 4,622,860.00	7,088,389.00
	Төсвийн захирагчдаас			1,655,000,000.00
133004	Төсвийн ерөнхийлөн захирагчаас олгосон санхүүжилт			150,000,000.00
133005	Төсвийн ерөнхийлөн захирагч хооронд хийсэн санхүүжилт			1,505,000,000.00
	Нийгмийн даатгалын сангийн төсвөөс санхүүжих		1,524,337,914.00	8,956,353,102.00
134002	Эрүүл мэндийн даатгалын сангаас санхүүжих		✓ 1,524,337,914.00	8,956,353,102.00
	НИЙТ ЗАРЛАГА БА ЦЭВЭР ЗЭЭЛИЙН ДҮН (II)		✓ 12,330,019,723.05	13,555,642,614.79
	УРСГАЛ ЗАРДАЛ		12,330,019,723.05	13,555,642,614.79
	БАРАА АЖИЛ ҮЙЛЧИЛГЭЭНИЙ ЗАРДАЛ		12,309,157,394.78	12,922,849,137.79
2101	Цалин, хөлс болон нэмэгдэл урамшил		✓ 7,567,622,929.99	8,509,587,878.73
210101	Үндсэн цалин		✓ 4,028,000,841.95	4,315,784,562.73
210102	Нэмэгдэл		✓ 2,372,788,076.89	2,997,042,777.00
210103	Унаа хоолны хөнгөлөлт		✓ 562,797,012.00	561,888,595.00
210104	Үр дүнгийн урамшуулал		✓ 604,036,999.15	634,871,944.00
2102	Ажил олгочоос нийгтийн даатгалд төлөх шимтгэл		988,013,599.37	1,100,086,749.47
210201	Тэтгэврийн даатгалын шимтгэл		✓ 683,629,992.37	776,505,947.63
210202	Тэтгэмжийн даатгалын шимтгэл		✓ 80,421,048.00	86,655,011.56
210203	ҮОМШ өвчний даатгалын шимтгэл		✓ 61,843,721.00	65,182,382.75
210204	Ажилгүйдлийн даатгалын шимтгэл		✓ 14,647,464.00	15,527,538.77
210205	Эрүүл мэндийн даатгалын хураамж		✓ 147,471,374.00	156,215,868.76
	Байр ашиглалтай холбоотой тогтмол зардал		✓ 425,487,035.00	524,168,796.50
210301	Гэрэл цахилгааны зардал		✓ 192,137,316.00	189,301,730.68
210302	Түлш, халаалтын зардал		✓ 102,372,266.00	119,732,129.82
210303	Цэвэр, бохир усны зардал		✓ 130,977,453.00	215,134,936.00
220103	Хангамж, бараа материалын зардал		✓ 186,979,728.42	218,516,957.09
210401	Бичиг хэрэг		✓ 14,388,410.50	19,552,842.00
210402	Тээвэр, шатахуун		✓ 10,499,100.00	9,480,500.00
210403	Шуудан, холбоо, интернэтийн төлбөр		✓ 10,904,507.42	13,288,865.09

210405	Хог хаягдал зайлуулах, хортон мэрэгчдийн устгал, ариутгал	✓	142,276,335.00	142,722,670.00	✓
210406	Бага үнэтэй, түргэн элэгдэх, ахуйн эд зүйлс	✓	8,911,375.50	33,472,080.00	✓
22010310	Нормативт зардал		2,716,868,890.00	2,355,523,905.00	
210501	Эм бэлдмэл, эмнэлгийн хэрэгсэл	✓	2,208,908,371.00	1,767,645,375.00	✓
210502	Хоол, хүнс	✓	434,825,400.00	535,011,630.00	✓
210503	Нормын хувцас, зөөлөн эдлэл	✓	73,135,119.00	52,866,900.00	✓
	Эд хогшил, урсгал засварын зардал	✓	33,182,850.00	104,264,730.00	✓
210603	Хөдөлмөр хамгааллын хэрэгсэл	✓	4,986,450.00	1,240,000.00	✓
210604	Урсгал засвар	✓	28,196,400.00	103,024,730.00	✓
	Бусдаар гүйцэтгүүлсэн ажил, үйлчилгээний төлбөр, хураамж	✓	99,416,085.00	91,838,251.00	✓
210801	Бусдаар гүйцэтгүүлсэн бусад нийтлэг ажил, үйлчилгээний төлбөр хураамж	✓	53,566,910.00	57,175,950.00	✓
210802	Аудит, баталгаажуулалт, зэрэглэл тогтоох	✓	8,000,000.00	8,000,000.00	✓
210803	Даатгалын үйлчилгээ	✓	429,300.00		✓
210804	Тээврийн хэрэгслийн татвар	✓	221,100.00	291,191.00	✓
210805	Тээврийн хэрэгслийн оношлогоо	✓	66,000.00		✓
210807	Газрын төлбөр	✓	2,879,500.00	2,879,520.00	✓
210808	Банк санхүүгийн байгууллагын үйлчилгээний хураамж	✓	939,600.00	29,500.00	✓
210809	Улсын мэдээллийн маягт хэвлэх, бэлтгэх	✓	33,313,675.00	23,462,090.00	✓
	Бараа үйлчилгээний бусад зардал	✓	291,586,277.00	18,861,870.00	✓
210901	Бараа үйлчилгээний бусад зардал	✓	287,692,577.00	9,365,270.00	✓
210902	Хичээл үйлдвэрлэлийн дадлаг хийх	✓	3,893,700.00	9,496,600.00	✓
	УРСГАЛ ШИЛЖҮҮЛЭГ		20,862,328.27	632,793,477.00	
	Бусад урсгал шилжүүлэг		9,311,937.00	632,793,477.00	
213209	Нэг удаагийн тэтгэмж шагнал урамшуулал		9,311,937.00	632,793,477.00	
	Улсын төсвөөс олгосон санхүүжилт, шилжүүлэг		11,550,391.27		
213303	Төвлөрүүлэх шилжүүлэг	✓	11,550,391.27		✓
	ҮЙЛ АЖИЛЛАГААНЫ ЦЭВЭР МӨНГӨН ГҮЙЛГЭЭ (III)=(I)-(II)		22,087,600.00	46,029,356.83	
	ХӨРӨНГӨ ОРУУЛАЛТЫН ҮЙЛ АЖИЛЛАГААНЫ МӨНГӨН ГҮЙЛГЭЭ				
	ХӨРӨНГӨ ОРУУЛАЛТЫН МӨНГӨН ЗАРДЛЫН ДҮН (V)		22,087,600.00	25,050,810.00	
	ХӨРӨНГИЙН ЗАРДАЛ		22,087,600.00	25,050,810.00	
	Дотоод эх үүсвэрээр		22,087,600.00	25,050,810.00	
2	Биет ба биет бус хөрөнгө худалдан авсан зардал	✓	22,087,600.00	25,050,810.00	✓
	ХӨРӨНГӨ ОРУУЛАЛТЫН ЦЭВЭР МӨНГӨН ГҮЙЛГЭЭ (VI)=(IV)-(V)		(22,087,600.00)	(25,050,810.00)	
	САНХҮҮГИЙН ҮЙЛ АЖИЛЛАГААНЫ МӨНГӨН ГҮЙЛГЭЭ				
	НИЙТ ЦЭВЭР МӨНГӨН ГҮЙЛГЭЭ		0.00	20,978,546.83	
ЭХ.ДТ(31)	Мөнгө, түүнтэй адилтгах хөрөнгийн эхний үлдэгдэл		0.00	0.00	
ЭЦ.ДТ(31)	Мөнгө, түүнтэй адилтгах хөрөнгийн эцсийн үлдэгдэл			20,978,546.83	

Ерөнхий менежер:

Нягтлан бодогч:

Баталгаажуулсан:

/ Ж.Энхцэцэг /

/ Ч.Гангэрэл /

1119287569 9077006

ӨМЧИЙН ӨӨРЧЛӨЛТИЙН ТАЙЛАН

2021 он 12 сар 31 өдөр.

/төгрөгөөр/

№	ҮЗҮҮЛЭЛТ	Засгийн газрын оруулсан капитал	Дахин үнэлгээний нөөц	Хуримтлагдсан үр дүн	Засгийн газрын хувь оролцооны нийт дүн
1	2020 оны 1-р сарын 1-ээрх үлдэгдэл	5,619,067,752.19	8,860,319,676.57	6,743,850,248.86	21,223,237,677.62
2	Нягтлан бодох бүртгэлийн бодлогын өөрчлөлт	0.00	0.00	0.00	0.00
3	Дахин илэрхийлсэн үлдэгдэл	5,619,067,752.19	8,860,319,676.57	6,743,850,248.86	21,223,237,677.62
4	Дахин үнэлгээний нэмэгдэл, хэрэгжсэн дүн	0.00	0.00	0.00	0.00
5	Хөрөнгө оруулалтын дахин үнэлгээний гарз	0.00	0.00	0.00	0.00
6	Орлогын тайланд хүлээн зөвшөөрөөгүй олз гарз	0.00	0.00	0.00	0.00
7	Тайланг үеийн үр дүн /Дэвэр ашиг алдагдал/	0.00	0.00	-328,423,716.77	-328,423,716.77
8	2020 оны 12-р сарын 31-ээрх үлдэгдэл	5,619,067,752.19	8,860,388,726.55	6,262,966,009.18	20,742,422,487.92
9	2020 оны 12-р сарын 31-ээрх үлдэгдэл	5,619,067,752.19	8,860,388,726.55	6,262,966,009.18	20,742,422,487.92
10	Нягтлан бодох бүртгэлийн бодлогын өөрчлөлт	0.00	0.00	46,436.52	46,436.52
11	Дахин илэрхийлсэн үлдэгдэл	5,619,067,752.19	8,860,388,726.55	6,263,012,445.70	20,742,468,924.44
12	Үндсэн хөрөнгийн дахин үнэлгээний өсөлт, бууралт	0.00	-46,436.52	0.00	-46,436.52
13	Үндсэн хөрөнгийн өсөлт, бууралт	0.00	0.00	0.00	0.00
14	Орлогын тайланд хүлээн зөвшөөрөөгүй олз гарз	0.00	0.00	0.00	0.00
15	Гадаад валютын хөрвүүлэлтийн зөрүү	0.00	0.00	0.00	0.00
16	Тайланг үеийн үр дүн /Дэвэр ашиг алдагдал/	0.00	0.00	70,016,866.92	70,016,866.92
17	2021 оны 12-р сарын 31-ээрх үлдэгдэл	5,619,067,752.19	8,860,342,290.03	6,333,029,312.62	20,812,439,354.84



Ерөнхий менежер: / Ж.Энхцэнэг /
 Нягтлан бодогч: / Ч.Гансэрэл /
 Баталгаажуулсан: / /

1119287569 № 9077006

Авлагын тодруулга

2021 он 12 сар 31 өдөр.

/төгрөгөөр/

ҮЗҮҮЛЭЛТ	ЭХНИЙ ҮЛДЭГДЭЛ	НЭМЭГДСЭН	ХАСАГДСАН	ЭЦСИЙН ҮЛДЭГДЭЛ
АВЛАГА	9,509,786.00	9,672,519,834.43	9,040,819,454.62	641,210,165.81
Ажилчидтай холбогдсон авлага		1,423,393.00	1,423,393.00	
Төлбөртэй үйлчилгээний авлага		9,586,202,910.00	8,956,353,102.00	629,849,808.00
Татаас санхүүжилтийн авлага				
Зээлийн хүүгийн авлага				
Бусад авлага	9,509,786.00	84,893,531.43	83,042,959.62	11,360,357.81
Байгууллагаас авах авлага	9,509,786.00	84,893,531.43	83,042,959.62	11,360,357.81
Гэрэл цахилгааны авлага	1,267,780.00	1,489,650.00		2,757,430.00
Түлш халаалтын авлага				
Шуудан холбооны авлага				
Цэвэр бохир усны авлага		1,632,333.00	1,632,333.00	
Тээвэр шатахууны авлага	2,738,206.00	3,343,566.43	5,144,844.62	936,927.81
Албан томилолтын авлага				
Хоолны авлага				
Эмийн авлага	1,084,280.00	2,109,740.00	3,194,020.00	
Байрны түрээсийн авлага	1,117,000.00	27,185,322.00	20,636,322.00	7,666,000.00
Урсгал засварын авлага	3,302,520.00	2,590,000.00	5,892,520.00	
Банкны байгууллагаас авах авлага				
Засгийн газрын түвшин хоорондын авлага				
Бусад зардлын тооцооны авлага		46,542,920.00	46,542,920.00	
Хувь хүмүүсээс авах авлага				
Зээлийн авлага				
Дотоод эх үүсвэрээс олгосон зээлийн авлага				
Засгийн газрын байгууллага, бусад шатны төсөвт о				
Хувь хүмүүст олгосон зээл				
Сургалтын төрийн сангийн зээлийн авлага				
Төрийн өмчит аж ахуйн нэгжүүдэд олгосон зээл				
Хувийн хэвшлийн аж ахуйн нэгжүүдэд олгосон зээл				
Гадаад зээлээс дамжуулан зээлдүүлсэн зээлийн авл				
Засгийн газрын байгууллага, бусад шатны төсөвт о				
Төрийн өмчит аж ахуйн нэгжүүдэд олгосон зээл				
Хувийн хэвшлийн аж ахуйн нэгжүүдэд олгосон зээл				

Ерөнхий менежер:

Нягтлан бодогч:

Баталгаажуулсан: 1119287569 # 9077006

/ Ж.Энхцэцэг /

/ Ч.Гангэрэл /

/ /

Богино хугацаат өр төлбөрийн тодруулга

2021 он 12 сар 31 өдөр.

/төгрөгөөр/

ҮЗҮҮЛЭЛТ	ЭХНИЙ ҮЛДЭГДЭЛ	НЭМЭГДСЭН	ХАСАГДСАН	ЭЦСИЙН ҮЛДЭГДЭЛ
БОГИНО ХУГАЦААТ ӨР ТӨЛБӨР ДҮН	162,060,897.00	15,020,157,501.34	14,112,447,455.62	1,003,568,742.72
Богино хугацаат үнэт цаас				
Төгрөг				
Бонд				
Бусад үнэт цаас				
Бондын хөнгөлөлт				
Гадаад валют				
Бонд				
Бусад үнэт цаас				
Бондын хөнгөлөлт				
Богино хугацаат зээлийн өглөг				
Төгрөг				
Засгийн газрын байгууллага, бусад шатны төсөв				
Хүмүүст олгосон зээл				
Сургалтын төрийн сангийн зээлийн өглөг				
Төрийн өмчит аж ахуйн нэгжүүдийн зээл				
Монгол банк				
Арилжааны банк				
Санхүүгийн бусад байгууллага				
Гадаад валют				
Гадаадын засгийн газар				
Олон улсын байгууллага				
Санхүүгийн зээл				
Төслийн зээл				
Бусад гадаад эх үүсвэр				
Өглөг	162,060,897.00	15,010,107,400.34	14,110,277,040.62	1,003,568,742.72
Ажилчидтай холбогдсон өглөг	133,788,528.00	11,174,217,205.03	11,210,100,471.03	
Цалин		8,325,357,161.63	8,325,357,161.63	
НДШ	133,788,528.00	2,104,115,599.73	2,237,904,127.73	
ХАОАТ		628,058,963.47	628,058,963.47	
ҮЭ-ийн өглөг	0.00	85,388,238.20	85,388,238.20	0.00
Бараа үйлчилгээний зардал	0.00	3,801,097,693.31	2,819,866,790.59	981,230,902.72
Гэрэл цахилгааны тооцоо		189,301,730.68	189,301,730.68	
Түлш халаалтын тооцоо	0.00	119,732,129.82	119,732,129.82	
Шуудан холбооны тооцоо	0.00	13,213,865.09	13,213,865.09	0.00
Цэвэр, бохир усны тооцоо		216,767,269.00	216,767,269.00	
Тээвэр шатахуунын тооцоо		9,480,500.00	9,480,500.00	0.00
Дотоод албан томилолтын тооцоо				
Хоолын тооцоо		577,398,000.00	534,527,500.00	42,870,500.00
Эмийн тооцоо		2,675,204,198.72	1,736,843,796.00	938,360,402.72
Байрны түрээсийн тооцоо				
Урсгал засварын тооцоо				
Банкны байгууллагад өгөх өглөг				
Засгийн газрын түвшин хоорондын өглөг				

2021 он 12 сар 31 өдөр.

/төгрөгөөр/

ҮЗҮҮЛЭЛТ	ЭХНИЙ ҮЛДЭГДЭЛ	НЭМЭГДСЭН	ХАСАГДСАН	ЭЦСИЙН ҮЛДЭГДЭЛ
Бусад зардлын тооцоо				
Татаас, санхүүжилт, шилжүүлгийн өглөг				
Хөрөнгө бэлтгэхтэй холбогдсон				
Зээлийн хүүгийн өглөг				
Бусад өглөг	28,272,369.00	674,089,810.00	680,024,339.00	22,337,840.00
Байгууллагад төлөх өглөг	28,272,369.00	569,647,239.00	575,581,768.00	22,337,840.00
Хувь хүмүүст төлөх өглөг		104,442,571.00	104,442,571.00	
Урьдчилж орсон орлого		2,629,835.00	2,629,835.00	
Засгийн газрын байгууллага, бу				
Төлбөртэй ажил үйлчилгээний урьдчилж орсон орл				
Барьцаа, дэнчингийн урьдчилж орсон орлого				
Бусад урьдчилж орсон орлого		2,629,835.00	2,629,835.00	
Төрийн өмчийн үйлдвэр, аж ахуйн газар				



Ерөнхий менежер:

/ Ж.Энхцэцэг /

Нягтлан бодогч:

/ Ч.Гангэрэл /

Баталгаажуулсан

287569 2 9877806

/ /



ТӨСВИЙН ГҮЙЦЭТГЭЛИЙН ТАЙЛАН

2021 он 12 сар 31 өдөр.

/төгрөгөөр/

	ТӨЛӨВЛӨГӨӨ	ГҮЙЦЭТГЭЛ	Зөрүү	Хувь
Мөнгө, түүнтэй адилтгах хөрөнгийн эхний үлдэгдэл		0.00	0.00	
I. НИЙТ ЗАРЛАГА БА ЦЭВЭР ЗЭЭЛИЙН ДҮН	12,770,005,200.00	12,555,966,731.33	214,038,468.67	98.3%
УРСГАЛ ЗАРДЛЫН ДҮН	12,770,005,200.00	12,555,966,731.33	214,038,468.67	98.3%
Бараа, үйлчилгээний зардал	12,761,365,200.00	12,551,473,254.33	209,891,945.67	98.4%
Цалин хөлс болон нэмэгдэл урамшил	8,173,249,000.00	8,170,712,176.73	2,536,823.27	100.0%
Үндсэн цалин	4,232,478,900.00	3,976,908,860.73	255,570,039.27	94.0%
Нэмэгдэл	2,743,413,100.00	2,997,042,777.00	(253,629,677.00)	109.2%
Унаа, болон бусад нөхөн олговор	562,485,000.00	561,888,595.00	596,405.00	99.9%
Урамшуулал	634,872,000.00	634,871,944.00	56.00	100.0%
Ажил олгогчоос нийгмийн даатгалд төлөх шимтгэл	1,056,677,000.00	1,056,676,928.01	71.99	100.0%
Тэтгэврийн даатгал	743,587,500.00	733,096,126.17	10,491,373.83	98.6%
Тэтгэмжийн даатгал	78,272,400.00	86,655,011.56	(8,382,611.56)	110.7%
ҮОМШӨ ний даатгал	62,617,900.00	65,182,382.75	(2,564,482.75)	104.1%
Ажилгүйдлийн даатгал	15,654,500.00	15,527,538.77	126,961.23	99.2%
Эрүүл мэндийн даатгал	156,544,700.00	156,215,868.76	328,831.24	99.8%
Байр ашиглалттай холбоотой тогтмол зардал	525,161,400.00	524,168,796.50	992,603.50	99.8%
Гэрэл цахилгаан	236,075,800.00	189,301,730.68	46,774,069.32	80.2%
Түлш, халаалт	148,510,200.00	119,732,129.82	28,778,070.18	80.6%
Цэвэр, бохир ус	140,575,400.00	215,134,936.00	(74,559,536.00)	153.0%
Хангамж, бараа материалын зардал	218,647,400.00	218,516,957.09	130,442.91	99.9%
Бичиг хэрэг	13,191,000.00	19,552,842.00	(6,361,842.00)	148.2%
Тээвэр (шатахуун)	12,500,000.00	9,480,500.00	3,019,500.00	75.8%
Шуудан холбоо, интернэтийн төлбөр	12,899,200.00	13,288,865.09	(389,665.09)	103.0%
Хог хаягдал зайлуулах, хортон мэрэгчдийн устгал, ариутгал	162,623,900.00	142,722,670.00	19,901,230.00	87.8%
Бага үнэтэй, түргэн элэгдэх, аж ахуйн эд зүйлс	17,433,300.00	33,472,080.00	(16,038,780.00)	192.0%
Нормативт зардал	2,561,059,500.00	2,355,523,905.00	205,535,595.00	92.0%
Эм бэлдмэл, эмнэлэгийн хэрэгсэл	2,019,373,000.00	1,767,645,375.00	251,727,625.00	87.5%
Хоол, хүнс	466,010,900.00	535,011,630.00	(69,000,730.00)	114.8%
Нормын хувцас зөөлөн эдлэл	75,675,600.00	52,866,900.00	22,808,700.00	69.9%
Эд хогшил худалдан авах	124,597,000.00	124,539,640.00	57,360.00	100.0%
Багаж, техник, хэрэгсэл	20,375,000.00	20,274,910.00	100,090.00	99.5%
Хөдөлмөр хамгааллын хэрэгсэл	5,000,000.00	1,240,000.00	3,760,000.00	24.8%
Урсгал засвар	99,222,000.00	103,024,730.00	(3,802,730.00)	103.8%
Бусдаар гүйцэтгүүлсэн ажил, үйлчилгээний төлбөр	92,407,500.00	91,838,251.00	569,249.00	99.4%
Бусдаар гүйцэтгүүлсэн ажил, үйлчилгээний төлбөр, хураамж	57,200,000.00	57,175,950.00	24,050.00	100.0%
Аудит, баталгаажуулалт зэрэглэл тогтоох зардал	8,000,000.00	8,000,000.00		100.0%
Даатгалын үйлчилгээ	28,000.00		28,000.00	
Тээврийн хэрэгслийн татвар	540,000.00	291,191.00	248,809.00	53.9%
Тээврийн хэрэгслийн оношилгоо	180,000.00		180,000.00	
Газрын төлбөр	2,879,500.00	2,879,520.00	(20.00)	100.0%
Банк, санхүүгийн байгууллагын үйлчилгээний хураамж	100,000.00	29,500.00	70,500.00	29.5%
Улсын мэдээллийн маягт хэвлэх, бэлтгэх	23,480,000.00	23,462,090.00	17,910.00	99.9%
Бараа үйлчилгээний бусад зардал	9,566,400.00	9,496,600.00	69,800.00	99.3%
Хичээл үйлдвэрлэлийн даллага хийх	9,566,400.00	9,496,600.00	69,800.00	99.3%
УРСГАЛ ШИЛЖҮҮЛЭГ	8,640,000.00	4,493,477.00	4,146,523.00	52.0%
Бусад урсгал шилжүүлэг	8,640,000.00	4,493,477.00	4,146,523.00	52.0%
Нэг удаагийн тэтгэмж урамшуулал	8,640,000.00	4,493,477.00	4,146,523.00	52.0%
ЗАРДЛЫГ САНХҮҮЖҮҮЛЭХ ЭХ ҮҮСВЭР	12,770,005,200.00	10,911,845,278.16	1,858,159,921.84	85.4%
УЛСЫН ТӨСВӨӨС САНХҮҮЖИХ		1,520,115,860.00	(1,520,115,860.00)	
Улсын төсвөөс санхүүжих		1,520,115,860.00	(1,520,115,860.00)	
НД-ЫН САНГИЙН ТӨСВӨӨС САНХҮҮЖИХ	12,043,530,700.00	8,956,353,102.00	3,087,177,598.00	74.4%
Эрүүл мэндийн даатгалын сангаас санхүүжих	12,043,530,700.00	8,956,353,102.00	3,087,177,598.00	74.4%
ТӨСӨВТ БАЙГУУЛЛАГЫН ҮЙЛ АЖИЛЛАГААНААС	726,474,500.00	435,376,316.16	291,098,183.84	59.9%
Үндсэн үйл ажиллагааны орлогоос санхүүжих	678,385,300.00	378,344,514.00	300,040,786.00	55.8%
Туслах үйл ажиллагааны орлогоос санхүүжих	48,089,200.00	57,031,802.16	(8,942,602.16)	118.6%

2021 он 12 сар 31 өдөр.

/төгрөгөөр/

	ТӨЛӨВЛӨГӨӨ	ГҮЙЦЭТГЭЛ	Зөрүү	Хувь
Мөнгө, түүнтэй адилтгах хөрөнгийн эхний үлдэгдэл		0.00	0.00	
Мөнгө, түүнтэй адилтгах хөрөнгийн эцсийн үлдэгдэл		10,878,546.83	(10,878,546.83)	
ТӨСВИЙН БУСАД МЭДЭЭЛЛИЙН АНГИЛАЛ				
БАЙГУУЛЛАГЫН ТОО				
АЖИЛЛАГСДЫН ТОО				
Удирдах ажилтан	487.00	487.00		100.0%
Гүйцэтгэх ажилтан	7.00	7.00		100.0%
Үйлчлэх ажилтан	344.00	344.00		100.0%
Уйлчлэх ажилтан	136.00	136.00		100.0%
СУРАЛЦАГЧДЫН ТОО /жилийн дунджаар/				
ЭМЧЛҮҮЛЭГСЭДИЙН ТОО				

Ерөнхий менежер:

/ Ж.Энхцэцэг /

Нягтлан бодогч:

/ Ч.Гангэрэл /

Баталгаажуулсан:

1119287569 ул. 9077006


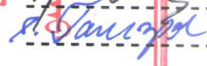


ТӨСВИЙН ГҮЙЦЭТГЭЛИЙН ТАЙЛАН

2021 он 12 сар 31 өдөр.

/төгрөгөөр/

	ТӨЛӨВЛӨГӨӨ	ГҮЙЦЭТГЭЛ	Зөрүү	Хувь
Мөнгө, түүнтэй адилтгах хөрөнгийн эхний үлдэгдэл		0.00	0.00	
I. НИЙТ ЗАРЛАГА БА ЦЭВЭР ЗЭЭЛИЙН ДҮН		1,024,726,693.46	(1,024,726,693.46)	
УРСГАЛ ЗАРДЛЫН ДҮН		1,024,726,693.46	(1,024,726,693.46)	
Бараа, үйлчилгээний зардал		396,426,693.46	(396,426,693.46)	
Цалин хөлс болон нэмэгдэл урамшил		338,875,702.00	(338,875,702.00)	
Үндсэн цалин		338,875,702.00	(338,875,702.00)	
Ажил олгогчоос нийгмийн даатгалд төлөх шимтгэл		43,409,821.46	(43,409,821.46)	
Тэтгэврийн даатгал		43,409,821.46	(43,409,821.46)	
Бараа үйлчилгээний бусад зардал		14,141,170.00	(14,141,170.00)	
Бараа үйлчилгээний бусад зардал		14,141,170.00	(14,141,170.00)	
УРСГАЛ ШИЛЖҮҮЛЭГ		628,300,000.00	(628,300,000.00)	
Бусад урсгал шилжүүлэг		628,300,000.00	(628,300,000.00)	
Нэг удаагийн тэтгэмж урамшуулал		628,300,000.00	(628,300,000.00)	
ЗАРДЛЫГ САНХҮҮЖҮҮЛЭХ ЭХ ҮҮСВЭР		1,034,826,693.46	(1,034,826,693.46)	
Нэмэлт санхүүжилтийн орлого		1,034,826,693.46	(1,034,826,693.46)	
Төрийн болон орон нутгийн өмчит бус этгээдээс авсан хандив, тусламж		2,000,000.00	(2,000,000.00)	
Дээд шатны төсвийн захирагчаас төсөвт тусгагдсан төсвөөс доод шатны төсвийн захирагчид хуваарилсан хөрөнгө		1,025,738,304.46	(1,025,738,304.46)	
Төсвийн байгууллагын үндсэн үйл ажиллагааны хүрээнд бий болсон нэмэлт орлого		7,088,389.00	(7,088,389.00)	
Мөнгө, түүнтэй адилтгах хөрөнгийн эхний үлдэгдэл		0.00	0.00	
Мөнгө, түүнтэй адилтгах хөрөнгийн эцсийн үлдэгдэл		10,100,000.00	(10,100,000.00)	
ТӨСВИЙН БУСАД МЭДЭЭЛЛИЙН АНГИЛАЛ				
БАЙГУУЛЛАГЫН ТОО				
АЖИЛЛАГСДЫН ТОО	487.00	487.00		100.0%
Удирдах ажилтан	7.00	7.00		100.0%
Гүйцэтгэх ажилтан	344.00	344.00		100.0%
Үйлчлэх ажилтан	136.00	136.00		100.0%
СУРАЛЦАГЧДЫН ТОО /жилийн дунджаар/				
ЭМЧЛҮҮЛЭГСЭДИЙН ТОО				

Ерөнхий менежер:  / Ж.Энхцэцэг /
 Нягтлан бодогч:  / Ч.Гангэрэл /
 Баталгаажуулсан: _____ / _____ /



1119287569 9077006

БАРАА МАТЕРИАЛЫН ТАЙЛАН


21.12.31

/төгрөгөөр/

№	Үзүүлэлт	Тусгай зориулалтын материал	Эм боох материал	Дуусаагүй үйлдвэрлэл	Бэлэн бүтээгдэхүүн	Бичиг хэргийн материал	Аж ахуйн материал	Сэлбэг хэрэгсэл	Тулц, шатах тосгох материал	Барилгын засварын материал	Хүртий материал	Бусад хангамжийн материал	Биологийн хөрөнгө	Мал амьтад	Нөөц	Биологийн хөрөнгө	Нийт дүн
1	ОНЫ ЭХНИЙ ҮЛДЭГДЭЛ		218,020,082.6			3,928,571.00	9,399,674.00	16,504,700.00	186,977.01	273,460.00		490,196,693.15					738,506,157.82
2	НЭМЭГДСЭН		3,028,194,995.80			45,292,952.00	104,470,110.00	101,684,244.00	11,280,593.00	19,143,300.00		176,852,559.72					3,486,918,454.52
3	ХУДАЛДАН АВСАН		2,676,288,478.72			44,944,722.00	104,434,110.00	90,619,920.00	11,251,593.00	1,901,300.00		109,932,680.00					3,039,372,803.72
4	Төсвийн хөрөнгөөр		2,676,288,478.72			44,944,722.00	104,434,110.00	90,619,920.00	11,251,593.00	1,901,300.00		109,932,680.00					3,039,372,803.72
5	Өөрийн хөрөнгөөр																
6	ХАНДИВААР		351,906,217.08			346,230.00	36,000.00	11,064,324.00	29,000.00	17,242,000.00		65,137,061.48					445,762,832.56
7	Төсөвт байгуулагаас																
8	Бусад байгуулагаас		351,906,217.08			346,230.00	36,000.00	11,064,324.00	29,000.00	17,242,000.00		65,137,061.48					445,762,832.56
9	Шилжүүлэн авсан											1,782,818.24					1,782,818.24
10	Шилжүүлэн авсан /бүтцийн өөрчлөлтөөр/																
11	БУСАД																
12	Тооллогоор илэрсэн																
13	Үний зөрүү																
14	Үндсэн хөрөнгийн устгалаас орлогдсон																
15	Бусад байгуулагаас																
16	ХАСАГДСАН		3,038,085,031.17			44,259,760.00	107,873,594.00	95,322,620.00	11,284,173.79	19,416,760.00		110,868,449.54					3,427,110,388.50
17	ХУДАЛДСАН, ЗАРЦУУЛСАН		3,031,514,089.17			44,259,760.00	107,873,594.00	95,322,620.00	11,284,173.79	19,416,760.00							3,309,670,996.96
18	Зарцуулсан		3,031,514,089.17			44,259,760.00	107,873,594.00	95,322,620.00	11,284,173.79	19,416,760.00							3,309,670,996.96
19	Төсөвт байгууллагад худалдсан																
20	Бусад байгууллагад худалдсан																
21	ШИЛЖҮҮЛСЭН																
22	Төсөвт байгууллагад																
23	Бусад байгууллагад																
24	Шилжүүлсэн /бүтцийн өөрчлөлтөөр/																1,782,818.24
25	БУСАД		6,570,942.00														115,656,573.30

21.12.31

№	Үзүүлэлт	Тусгай зориулалтын материал	Эм боох материал	Дуусаагүй үйлдвэрлэл	Бэлэн бүтээгдэхүүн	Бүцэг хэрэйн материал	Аж ахуйн материал	Сэлбэг хэрэгсэл	Тууц, шатах тослох материал	Барилгын засварын материал	Хүнсний материал	Бусад хангамжийн материал	Биологийн хөрөнгө	Мал амьтад	Нөөц	Биологийн хөрөнгө	Нийт дүн
26	Актаж, устгасан		6.570.942.00									109.085.631.30					115.656.573.30
27	Тооллогоор дутагдсан																
28	Үнийн зөрүү																
29	Бусад																
30	ЭЦСИЙН ҮЛДЭГ ДЭЛ		208.728.747.29						183.396.22			556.180.803.33					798.316.223.84



Ерөнхий менежер: /Ж.Энхтүвшин/
 Нягтлан бодогч: /Ч.Гангэрэл/
 Баталгаажуулсан: /

ҮНДСЭН ХӨРӨНГИЙН ТАЙЛАН

21.12.31

№	ҮЗҮҮЛЭЛТ	Барцга байгууламж	Авто тээврийн хэрэгсэл	Тоног төхөөрөмж	Төвшгө хэрэгсэл	Зам зүгрийн барцга байгууламж	Батлан хамгаалах тоног төхөөрөмж	Гүүх, сүгийн дурсгалт зүйл	Дуусаагүй барцга	Номын цонд	Бусад үндсэн хөрөнгө	Програ хангамж	Бусад биет бус хөрөнгө	Үндсэн хөрөнгө - ТӨҮГ	Нийт дүн
1	ОНЫ ЭХНИЙ ҮЛДЭГ ДЭЛ	18,272,810,256.30	103,300,000.00	7,493,730,328.43	510,449,649.09			3,000,000.00		7,212,291.40	15,145,329.00	2,021,500.00	444,350,740.00		26,852,020,084.22
2	НЭМЭГДСЭН	97,057,755.00		1,325,984,525.63	18,253,200.00										1,441,295,480.63
3	Хуудсан авсан, бэлтгэсэн														25,050,810.00
4	Төсийн хөрөнгөөр			24,302,810.00	748,000.00										
5	Өөрийн хөрөнгөөр			23,775,910.00											23,775,910.00
6	Бусад 1			526,900.00	748,000.00										1,274,900.00
7	Хандивар авсан	97,057,755.00		1,301,681,715.63	17,505,200.00										1,416,244,670.63
8	Гадаадан эзэл, тусламжаар														
9	ЗГ-ын нөөц, хуваарилгалаагүй зарлагаас														
10	ААН	29,084,000.00		69,439,010.00	17,505,200.00										116,028,210.00
11	Олон нийтийн байгууллагаас			42,280,000.00											42,280,000.00
12	Бусад эх үүсвэрээс	67,973,755.00		1,189,962,705.63											1,257,936,460.63
13	Шилжүүлэн авсан														
14	Шилжүүлэн авсан /бүтцийн өөрчлөлтөөр/														
15	Бусад														
16	Тоолоогоор илэрсэн														
17	Үнийн зөрүү														
18	Бараа, материалаас шилжүүлсэн														
19	Үндсэн хөрөнгийн устгалаас орлогдсон														
20	Бусад 2														
21	Дахин үнэлгээний нэмэгдэл														
22	ХАСАГДСАН			492,284,126.50	7,387,076.00										499,671,202.50
23	Хуудсан														
24	Акталж, устгасан			492,284,126.50	7,387,076.00										499,671,202.50
25	Шилжүүлсэн														
26	Шилжүүлсэн /бүтцийн өөрчлөлтөөр/														

№	ҮЗҮҮЛЭЛТ	Барилга байгууламж	Авто тээврийн хэрэгсэл	Тоног төхөөрөмж	Төвчлөг хэрэгсэл	Зам зүгрийн барилга байгууламж	Батлан хамгаалах тоног төхөөрөмж	Түүх, сүлжүүн дурсгалт зүйл	Дуусаагүй барилга	Номын цонд	Бусад үндсэн хөрөнгө	Програ хангамж	Бусад биет бус хөрөнгө	Үндсэн хөрөнгө - ТӨҮГ	Нийт дүн
27	Бусад														
28	Тооллогоор дутагдсан														
29	Бараа материалд шилжүүлсэн														
30	Үний зөрүү														
31	Дахин үнэлгээний хоргодол														
32	ЭЦСИЙН ҮЛДЭГ ДЭЛ (анхны өртөг)	18,369,668,011.30	103,300,000.00	8,327,430,727.	56,521,315,773.09			3,000,000.00		7,212,291.40	15,145,329.00	2,021,500.00	444,350,740.00		27,793,644,372.35
33	Хуримтлагдсан элэгдэл														
34	Оны эхний үлдэгдэл	809,253,436.74	72,799,999.92	5,417,740,943.	27,391,520,723.75						2,271,799.44	1,967,750.00			6,695,554,653.12
35	Өмнөх оны элэгдлийн зөрүү														
36	Зардал	541,439,183.16	10,166,666.64	660,529,015.00	28,554,612.89						1,514,532.96	53,750.00			1,242,257,760.65
37	Элэгдлийн зардал	541,439,183.16	10,166,666.64	660,529,015.00	28,554,612.89						1,514,532.96	53,750.00			1,242,257,760.65
38	Элэгдлийн зардал Бусад														
39	Дансны хасалт			(492,284,126.50)	(7,387,076.00)										(499,671,202.50)
40	Бусад			492,284,126.50	7,387,076.00										499,671,202.50
41	Дахин үнэлгээний зардал														
42	Дахин үнэлгээгээр буурсан														
43	Хуримтлагдсан элэгдлийн эмсийн үлдэгдэл	1,350,692,619.90	82,966,666.56	5,585,985,831.	77,412,688,260.64										
44	ЭЦСИЙН ҮЛДЭГ ДЭЛ (үлэгдэл өртөг)	17,019,175,391.40	20,333,333.44	2,741,444,895.79	108,627,512.45			3,000,000.00		7,212,291.40	11,358,996.60		444,350,740.00		20,355,503,161.08

Ерөнхий менежер: /Ж.Энхлэлэг/

Нягтлан бодогч: /Ч.Гангэрэл/

Баталгаажуулсан: /

1119287569 № 9077006